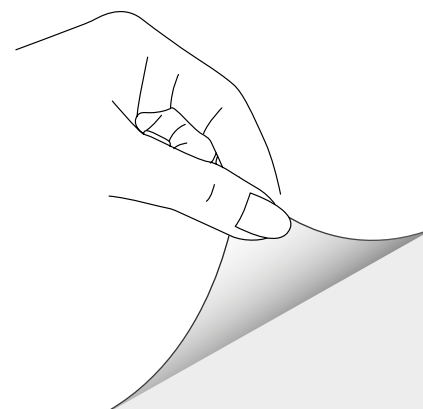
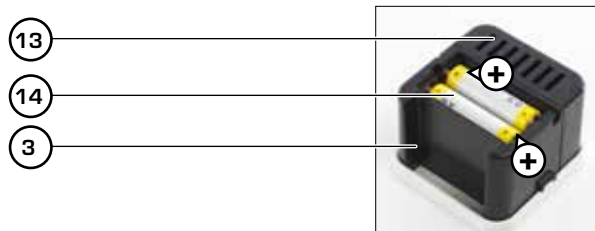

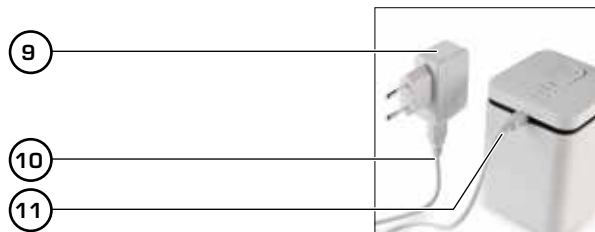
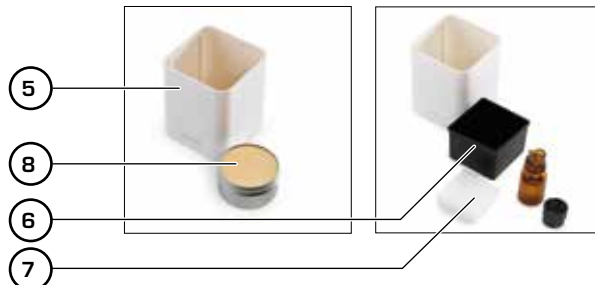
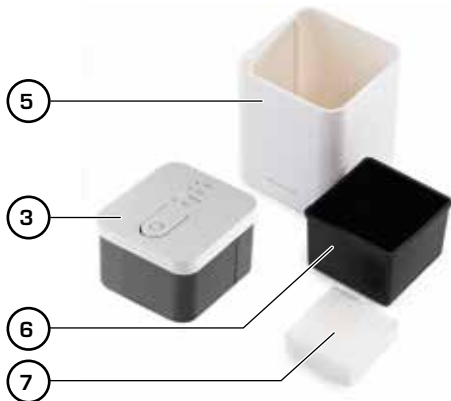



OF SWITZERLAND
stylies[®]
ELARA - AROMA DIFFUSER





Ďakujeme vám, že ste si vybrali jeden z mnohých kvalitných výrobkov značky Styliés. Veríme, že vám aromatický difúzor «Elara» prinesie potešenie a príjemné vône v miestnosti, kde ho budete používať.

Venujte zvýšenú pozornosť obsluhu prístroja tak, aby nedošlo k zraneniu, škodám na vašom majetku alebo poškodeniu prístroja. Preto si, prosím, ešte pred uvedením prístroja do prevádzky najskôr prečítajte tento návod na obsluhu a dodržiavajte bezpečnostné pokyny.


DÔLEŽITÉ BEZPEČNOSTNÉ POKYNY


- Pred prvým uvedením prístroja do prevádzky si, prosím, prečítajte tento návod na obsluhu a dobre ho uschovajte na neskoršie nazretie, resp. odovzdajte ho následnému majiteľovi spolu s prístrojom.
- Spoločnosť Coplax, resp. dovozca odmieta akékoľvek ručenie za škody, ktoré vzniknú nedodržaním tohto návodu na obsluhu.
- Prístroj je určený iba na použitie v domácnosti na účely popísané v tomto návode na obsluhu. Použitie v rozpore s týmto určením, ako aj technické zmeny na prístroji, môže viesť k ohrozeniu zdravia a života.
- Tento prístroj nie je určený na používanie osobami (vrátane detí do ôsmich rokov) s obmedzenými fyzickými, zmyslovými alebo duševnými schopnosťami či osobami, ktoré nemajú patričné skúsenosti a/alebo znalosti, ledaže by na ne dohliadala osoba zodpovedná za ich bezpečnosť alebo od nej prijali pokyny, ako prístroj používať a musí porozumieť rizikám s používaním prístroja spojeným. Je nutné dohliadať na deti, aby sa nehrali so zariadením. Deti tiež nesmie bez dozoru prístroj obsluhovať a čistiť.
- Prístroj pripájajte k sieťovému adaptéru alebo USB portu káblom, ktorý bol súčasťou balenia prístroja.

- Sieťový adaptér musí byť vždy vytiahnutý zo zásuvky v týchto prípadoch:
 - pred tým, než sa bude prístroj presúvať na iné miesto
 - pred otvorením prístroja
 - v prípade poruchy prístroja
 - pred akýmkoľvek čistením prístroja alebo jeho údržbou
 - po každom použití.
- Nepoužívajte poškodené predlžovacie káble.
- Nenoste alebo neposúvajte prístroj držaním alebo ťahaním za napájací kábel.
- Je prísne zakázané zasahovať akýmkoľvek predmetmi dovnútra prístroja.
- Používajte výhradne sieťový adaptér, ktorý bol dodaný spolu s prístrojom. Ak sa pôvodný sieťový adaptér poškodí, môže sa vymeniť, ale iba po konzultácii a kvalifikovanou osobou.
- Ak je poškodený sieťový kábel, musí kábel vymeniť výrobca, jeho servisný technik alebo obdobne kvalifikovaný pracovník, aby sa predišlo nebezpečenstvu.
- Sieťový kábel nesmie byť napínaný cez ostré hrany ani nesmie byť pricviknutý.
- Zástrčku nikdy nevyťahujte zo zásuvky ťahom za sieťový kábel ani vlhkými rukami.
- Tento aróma difúzer nikdy nepoužívajte v bezprostrednej blízkosti kúpacej vane, sprchy alebo bazénu (dodržiavať minimálny odstup 3 m). Prístroj je nutné umiestniť tak, aby sa ho osoby z vane nemohli dotknúť.
- Prístroj neumiestňujte v blízkosti tepelného zdroja. Sieťový kábel nevystavujte priamemu pôsobeniu tepla (napr. horúca doska sporáka, otvorený oheň, rozžeravená žehlička či pec). Sieťový kábel chráňte pred olejmi.
- Prístroj neumiestňujte do bezprostrednej blízkosti stien, záclon alebo nábytku.
- Dbajte na to, aby bol prístroj počas prevádzky stabilný a aby nehrozilo zakopnutie cez sieťový kábel.
- Prístroj nie je chránený proti striekajúcej vode.
- Prístroj neuchovávejte ani neprevádzkujte na voľnom priestranstve.

- Nepoužívaný prístroj vložte do obalu a skladujte na suchom mieste mimo dosahu detí.
- Sieťovú zástrčku bezpodmienečne vyberte zo zásuvky počas údržby, čistenia, pri prenášaní prístroja a po skončení prevádzky.

POPIS PRÍSTROJA

 Prístroj sa skladá z nasledujúcich hlavných častí (niektoré z nich pod vonkajším krytom):

1. LED diódy
2.  Tlačidlo Vypnutia/Zapnutia a prevádzkového režimu
3. Vrchný kryt s ventilátorom
4. Vstup/Výstup vône
5. Základňa
6. Nádobu na vône
7. Absorpčná hubka na tekuté vône
8. Aromatický gél Styliés

Napájanie zo siete (100 – 240 V)

9. Sieťový adaptér so zdierkou na pripojenie USB kábla (5 V/0,2 A)
10. USB kábel
11. Zdierka na pripojenie USB (USB – Micro B)

Napájanie cez USB

12. USB port, napr. z PC/MAC

Napájanie batériami

13. Výstup vône
14. Batérie; uistite sa, že sú batérie do prístroja vložené v správnej polarite; (2× veľkosť: AA/LR6/Mignon, nie sú súčasťou balenia)

UVEDENIE PRÍSTROJA DO PREVÁDZKY

1. Umiestnite aromatický difúzor na rovný povrch.
2. Ťahaním smerom hore odoberte vrchný kryt (3) s ventilátorom a odložte ho bokom.
3. Na **prevoňanie** môžete použiť aromaterapeutické gély Styliés alebo vonné oleje:

Použitie aromatického gélu Styliés (odporúčané):

- Vyberte z prístroja nádobu na vôňu (6) a niekde si ju uložte.
- Otvorte plechovku obsahujúcu aromaterapeutický gél Styliés a vložte ju na dno prístroja.
- Viečko od plechovky si uchovajte pre prípad, že budete chcieť plechovku znovu zavrieť (napr. keď si budete priať použiť inú vôňu).

Použitie s aromaterapeutickým gélom:

- Súčasťou balenia aromatického difúzora Elara sú dve účinné hubky na vôňu, ktoré absorbujú všetky možné tekuté vonné bázy a efektívne prevoňajú vzduch, kým sa nevysušia.
 - Pridajte **približne 20 kvapiek** vonného oleja (alebo menej alebo viac – podľa osobnej voľby) do absorpčnej hubky (7) a vložte ju do nádoby na vôňu (6). Nepoužívajte žiadne vonné oleje obsahujúce alkohol – mohli by prístroj poškodiť.
 - Nádobu na vôňu (6) potom vložte späť do základne (5) prístroja.
4. Vrchný kryt (3) s ventilátorom teraz umiestnite k základni (5) zospodu (vrchný kryt má iba jednu pozíciu, v ktorej je k základni v spodnej časti správne umiestnený a uvoľňuje sa tak optimálne množstvo vône).
 5. **Zvoľte typ napájania.** Máte na výber z troch možností:
 1. Pripojenie **sieťového adaptéra** (11) a USB kábla (10) priamo k zdroju napájania (100 – 240 V)
 2. Pripojenie **USB kábla** (10) do USB portu s nabíjacou funkciou (12)

3. Použitie 2 štandardných **batérií** (14) veľkosti AA/LR6/Mignon
6. Prístroj sa ovláda opakovaným stlačením tlačidla (2). Displej (1) pomocou svietiacich LED diód ukazuje, aký prevádzkový režim je na prístroji nastavený:
- **LOW** (nízky): pozvoľné, nepretržité uvoľňovanie vône (niekoľko sekúnd sa vôňa uvoľňuje na maximálny stupeň a potom sa prepne na konzistentné pozvoľné uvoľňovanie vône).
 - **HIGH** (vysoký): maximálne, nepretržité uvoľňovanie vône. Tento režim sa odporúča na rýchle prevoňanie väčšieho priestoru.
 - **INTERVAL**: pozvoľné uvoľňovanie vône počas 10 minút. Potom sa prístroj na 20 minút vypne. Výhoda: s týmto nastavením si na vôňu menej navyknete. Tento režim takisto výrazne zvyšuje prevádzkový čas, ak je napájaný batériami.
 - **TIMER** (časovač): Prístroj sa zhruba po 2 hodinách prevádzky sám vypne.
 - Ak nesvieti žiadna LED dióda, prístroj je vypnutý (alebo v prípade, že je prístroj napájaný batériami, môžu byť vybité batérie).
7. Ak chcete zmeniť vôňu, vypnite prístroj a vložte inú plechovku s aromaterapeutickým gélom Styliés. Predchádzajúcu vloženú plechovku s aromatickým gélom znovu zavrite. Potom prístroj znovu zapnite.
8. Šírenie vône je závislé od niekoľkých faktorov a môže sa výrazne líšiť. Intenzita vône je ovplyvnená vlastnými zmyslami (každý človek vníma vône a ich intenzitu odlišne). Intenzita vône je závislá od teploty a vlhkosti v miestnosti, takisto ako od veľkosti miestnosti a cirkulácie vzduchu v nej. Ak sú zatvorené dvere a okná, je intenzita vône vyššia.
9. **Pre informáciu:** pri výbere režimu zvyšuje Elara množstvo vypúšťaného vzduchu na výstupe, aby sa do vybraného režimu prepla.


ČISTENIE PRÍSTROJA

- Pred tým, než na prístroji vykonáte akúkoľvek údržbu alebo čistenie, aj po každom použití prístroja, najskôr vyberte zo zásuvky sieťový adaptér.
- Nikdy neponárajte prístroj do vody (môže to viesť ku skratu alebo elektrickému šoku). Na vyčistenie prístroja jednoducho utrite prístroj vlhkou handričkou a potom ho dôkladne osušte.

TECHNICKÁ ŠPECIFIKÁCIA

Rozmery	74 x 74 x 100 mm (Dĺžka x Šírka x Výška)
Čistá hmotnosť	cca 190 g
Napätie	DC 5 V
Spotreba energie	1.4 W
V súlade s EÚ predpismi	CE/WEEE/RoHS
Technické zmeny vyhradené.	

OPRAVY A LIKVIDÁCIA ZARIADENIA

- Opravy elektrospotrebičov (výmenu sieťového kábla) smie vykonávať iba odborný servis. Pri neodborných opravách zaniká záruka a všetka zodpovednosť zo záruky.
- Výmenu poškodeného sieťového kábla zverte výhradne výrobcovi, autorizovanému servisnému stredisku alebo kvalifikovanému odbornému servisu. Predídete škodám na zariadení.
- Zariadenie nikdy neuvádzajte do prevádzky, ak je poškodený prívodný kábel alebo zástrčka, ak nefunguje zariadenie správne, ak spadlo alebo je poškodené iným spôsobom (praskliny/trhliny skrine).
- Nepoužívajte ostré predmety, ktoré by mohli zariadenie poškrabať, ani lepkavé chemikálie.
- Neinštalujte do zariadenia žiadne doplnkové príslušenstvo, ktoré nie je zmienené v tomto návode.
- Ihneď po skončení životnosti prístroj znehodnotte (odrežte sieťový kábel) a odovzdajte ho na na to určenom zbernom mieste.
- Elektrické prístroje nepatria do domového odpadu, odovzdajte ich na na to určenom recyklačnom mieste.
- Nekontrolovaná likvidácia prístroja môže v priebehu jeho rozkladu viesť k uvoľňovaniu nebezpečných látok do spodnej vody, a tým do potravinového reťazca, a na dlhý čas zatažiť životné prostredie.
-  Tento symbol uvedený na výrobku alebo v sprievodnej dokumentácii znamená, že použitý výrobok nesmie byť likvidovaný spoločne s komunálnym odpadom. S cieľom ekologickej likvidácie použité výrobky odovzdajte v určených zberných dvoroch. Správnou likvidáciou výrobku pomôžete zachovať cenné prírodné zdroje a obmedziť potenciálne negatívne dopady na životné prostredie a ľudské zdravie. Pri nesprávnej likvidácii tohto druhu odpadu môžu byť v súlade s predpismi udelené pokuty.

Viac informácií o zberných miestach vo vašom regióne získate na príslušnom obecnom úrade. Tento výrobok sa nesmie likvidovať spoločne s obchodným odpadom.

ZÁRUČNÉ PODMIENKY

Výrobca Coplax AG poskytuje záruku podľa zákona na materiállové a výrobné chyby komponentov zariadení a ich servis v dĺžke trvania 24 mesiacov od dátumu predaja uvedenom na doklade o kúpe. Pri uplatnení záruky je nutné predložiť záručný list potvrdený vaším predajcom alebo doklad o kúpi.

VŠETKY NÁROKY PLYNÚCE ZO ZÁRUKY SÚ ČASOVO OBMEDZENÉ DVOJROČNOU ZÁRUČNOU LEHOTOU.

PRE KOHO PLATÍ ZÁRUKA:

Záruka platí iba na výrobky zakúpené v rámci distribútorskej siete výhradného dodávateľa. Nie je možné uplatňovať záruku na výrobky zakúpené inde ako v SR a ČR. Záruku uplatňujte ihneď, ako náhle sa vada vyskytne. V opačnom prípade môže dôjsť k nevratnému poškodeniu výrobku a straty záruky.

TÁTO ZÁRUKA SA NEVZŤAHUJE NA:

- poruchy vzniknuté v dôsledku použitia v rozpore s určením výrobku
- chybné inštalácie, nevhodného zaobchádzania, nesprávnej údržby, opotrebovania, mechanického poškodenia
- zapojenia k inej než predpísanej elektrickej sieti
- nedodržania podmienok v návode
- vystavenia neprímeraným teplotám alebo neautorizovaného zásahu do zariadenia.

To zahŕňa aj škody spôsobené nesprávnym použitím vonných esencií, alebo úpravou vody a nesprávnym čistením.

Táto záruka sa nevzťahuje na výmenné filtre zariadenia ani na antibakteriálnu striebornú kocku, ktoré sú bežným spotrebným materiálom a ktorých opotrebenie sa môže prejaviť pred uplynutím záručnej doby, ak sa nebude jednať o výrobnú vadu.

Záruka sa taktiež nevzťahuje na poškodenie výrobku počas prepravy, ktoré bolo spôsobené nesprávnou manipuláciou či zaobchádzaním. V prípade poškodenia obalu výrobku vzniknutým prepravou reklamujte zásielku priamo u dopravcu.

Výrobca nenesie zodpovednosť za následné škody ani za škody vzniknuté používaním tohto výrobku vrátane straty zisku či inej ekonomickej straty.

Výrobca:

Coplax AG, Sihlbruggstrasse
107, Baar 6340, Švýcarsko

Výhradný distribútor značky Stylies pre Českú republiku a Slovensko:

CM Trade Via s.r.o.,
Maříkova 1, 621 00 Brno, Česká republika
tel.: 549 274 164
www.stylies.sk

Informácie o predajcoch a servise získate u distribútora.